



Sistema
de Radio y
Televisión de
Nuevo León
Nuevo León
GOBIERNO DEL ESTADO

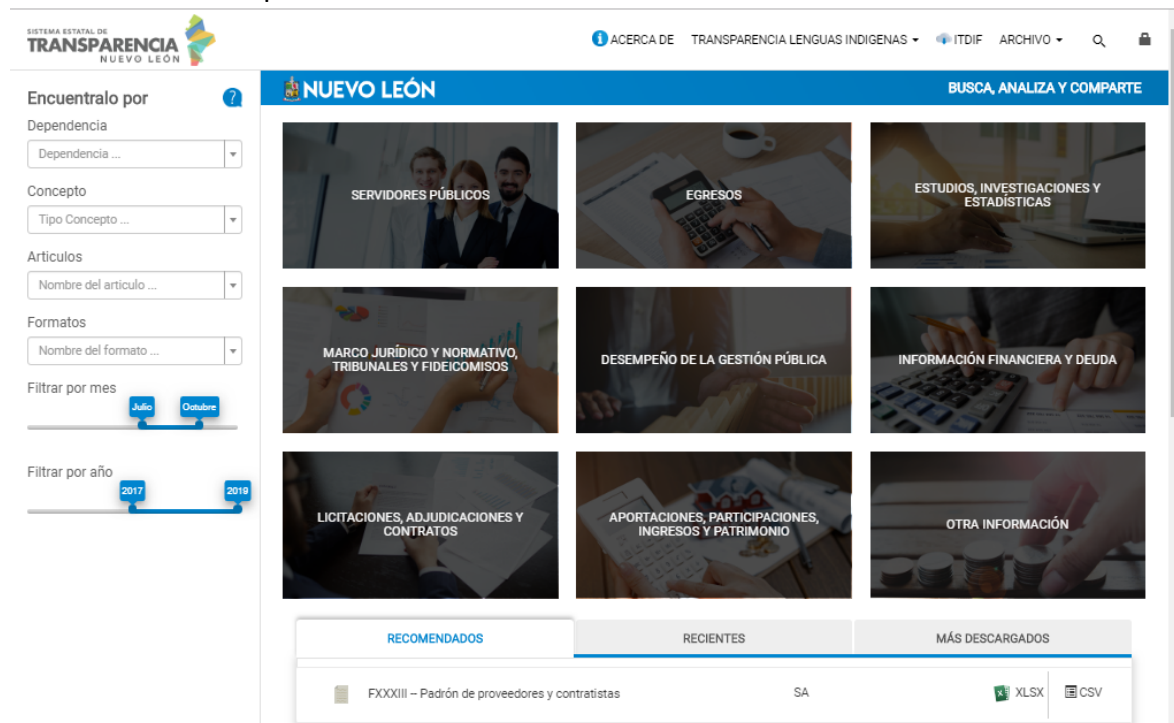
GUÍA PARA LA CONSULTA DE INFORMACIÓN DEL SISTEMA DE RADIO Y TELEVISIÓN DE NUEVO LEÓN.

CONSULTA DE INFORMACIÓN

SISTEMA ESTATAL DE TRANSPARENCIA DEL ESTADO DE NUEVO LEÓN

Para acceder a nuestro apartado de transparencia en internet es necesario seguir los siguientes pasos:

1. Ingresar al portal web, <http://transparencia.nl.gob.mx/site/bienvenida>, en su navegador favorito; de esta forma se accede a la página principal, del lado izquierdo se encuentra los botones de búsqueda.



The screenshot shows the main interface of the Sistema Estatal de Transparencia del Estado de Nuevo León. On the left side, there is a search and filter panel with the following sections:

- Encuentralo por**: A search bar with a question mark icon.
- Dependencia**: A dropdown menu with the text "Dependencia ...".
- Concepto**: A dropdown menu with the text "Tipo Concepto ...".
- Artículos**: A dropdown menu with the text "Nombre del artículo ...".
- Formatos**: A dropdown menu with the text "Nombre del formato ...".
- Filtrar por mes**: Two buttons labeled "Julio" and "Octubre".
- Filtrar por año**: Two buttons labeled "2017" and "2019".

The main content area features a blue header with "NUEVO LEÓN" and "BUSCA, ANALIZA Y COMPARTE". Below the header is a grid of nine categories, each with a representative image and text:

- SERVIDORES PÚBLICOS
- EGRESOS
- ESTUDIOS, INVESTIGACIONES Y ESTADÍSTICAS
- MARCO JURÍDICO Y NORMATIVO, TRIBUNALES Y FIDEICOMISOS
- DESEMPEÑO DE LA GESTIÓN PÚBLICA
- INFORMACIÓN FINANCIERA Y DEUDA
- LICITACIONES, ADJUDICACIONES Y CONTRATOS
- APORTACIONES, PARTICIPACIONES, INGRESOS Y PATRIMONIO
- OTRA INFORMACIÓN

At the bottom, there are three tabs: "RECOMENDADOS", "RECIENTES", and "MÁS DESCARGADOS". Under the "MÁS DESCARGADOS" tab, a document titled "FXXXIII - Padrón de proveedores y contratistas" is displayed, with a "SA" label and download options for "XLSX" and "CSV".

2. Se deberán llenar los apartados solicitados; dependencia, concepto, artículos, formatos y filtrar por meses o años de publicación.



The screenshot displays the 'SISTEMA ESTATAL DE TRANSPARENCIA NUEVO LEÓN' interface. The left sidebar contains search filters: 'Encuentralo por' with dropdowns for 'Dependencia' (SISTEMA DE RADIO Y TELEVISIÓN), 'Concepto' (Servidores públicos), 'Artículos' (Art. 95), and 'Formatos' (FVIII - Directorio de servidores públicos). Below these are filters for 'Filtrar por mes' (Julio, Octubre) and 'Filtrar por año' (2017, 2019). The main content area features a blue header with 'NUEVO LEÓN' and 'BUSCA, ANALIZA Y COMPARTE'. A carousel of categories is visible, including 'EGRESOS', 'ESTUDIOS, INVESTIGACIONES Y ESTADÍSTICAS', and 'MARCO JURÍDICO Y NORMATIVO, TRIBUNALES Y FIDEICOMISOS'. The primary result is titled 'Servidores públicos', accompanied by an image of three professionals. The description states: 'Podrás encontrar información relacionada con los servidores públicos que conforman el Poder Ejecutivo del Estado, como nómina, plazas, situación patrimonial, entre otra.' Below the result, it indicates 'Información filtrada de Julio-2017 a Octubre-2019' and 'Mostrando 1-1 de 1 elemento.'



3. En la parte inferior de la pantalla se desplegará una pestaña con la información solicitada de acuerdo al rango de meses y años requeridos, da click.

Concepto
Servidores públicos x

Artículos
Art. 95 x

Formatos
FVIII - Directorio de servidores públicos x

Filtrar por mes
Julio Octubre

Filtrar por año
2017 2019

Servidores públicos

Podrás encontrar información relacionada con los servidores públicos que conforman el Poder Ejecutivo del Estado, como nómina, plazas, situación patrimonial, entre otros.

Información filtrada de Julio 2017 a Octubre 2019

Mostrando 1-1 de 1 elemento.

Formato Dependencia Periodo

SISTEMA DE RADIO Y TELEVISIÓN

Encontrarás información vigente, es decir, sólo la que tiene validéz o esta en uso en este momento.

FVIII - Directorio de servidores públicos SRT Octubre-2019

© 2019 Nuevo León · Derechos Reservados



- Al dar click se despliega la información y a su vez del lado superior derecho aparece “Exportar” al dar click seleccione “Xlsx”

Regresar DIRECTORIO DE SERVIDORES PÚBLICOS Exportar

SISTEMA DE RADIO Y TELEVISIÓN

Artículo 95, fracción VIII

Los datos básicos para establecer contacto con los servidores(as) públicos(as), integrantes y/o miembros, así como toda persona que desempeñe un empleo, cargo o comisión y/o ejerza actos de autoridad en los mismos desde el nivel de jefe de departamento o equivalente, hasta el titular del sujeto obligado; y de menor nivel en caso de que brinden atención al público, manejen o apliquen recursos públicos, realicen actos de autoridad o presten servicios profesionales bajo el régimen de honorarios

Periodicidad Mensual - Octubre 2019

Share 0 Tweet

#	Ejercicio	Fecha de inicio del periodo que se informa	Fecha de término del periodo que se informa	Clave o nivel del puesto	Denominación del cargo	Nombre del servidor(a) público(a)	Primer apellido del servidor(a) público(a)
1	2019	2019-10-01	2019-10-31	20	ENCARGADO DE LA CONTRALORIA	JUAN FRANCISCO	ACEVEDO
2	2019	2019-10-01	2019-10-31	49	JEFE DE ESCENOGRAFIA	EDUARDO RAUL	FRANCO
3	2019	2019-10-01	2019-10-31	43	JEFE DE INFORMATICA	JAIME ALEJANDRO	IGLESIAS
4	2019	2019-10-01	2019-10-31	59	JEFE DE RADIO	NELSON	GARCIA
5	2019	2019-10-01	2019-10-31	43	COORDINADOR DE CONTENIDOS	FRANCISCO ANTONIO	CRISTERNA

Selección de formato: Xlsx, Cev

CONSULTA DE INFORMACIÓN PLATAFORMA NACIONAL DE TRANSPARENCIA

Para acceder a la información pública de la Plataforma Nacional de Transparencia deberá acceder a la siguiente página web:

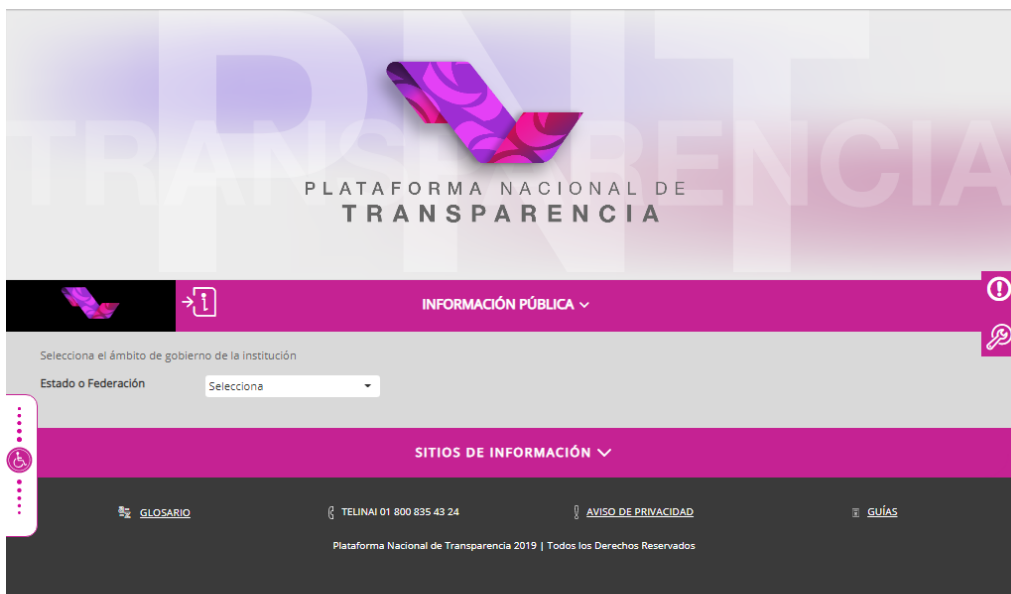
<https://www.plataformadetransparencia.org.mx/web/guest/inicio#>,

posteriormente dar click al botón “Información Pública”.

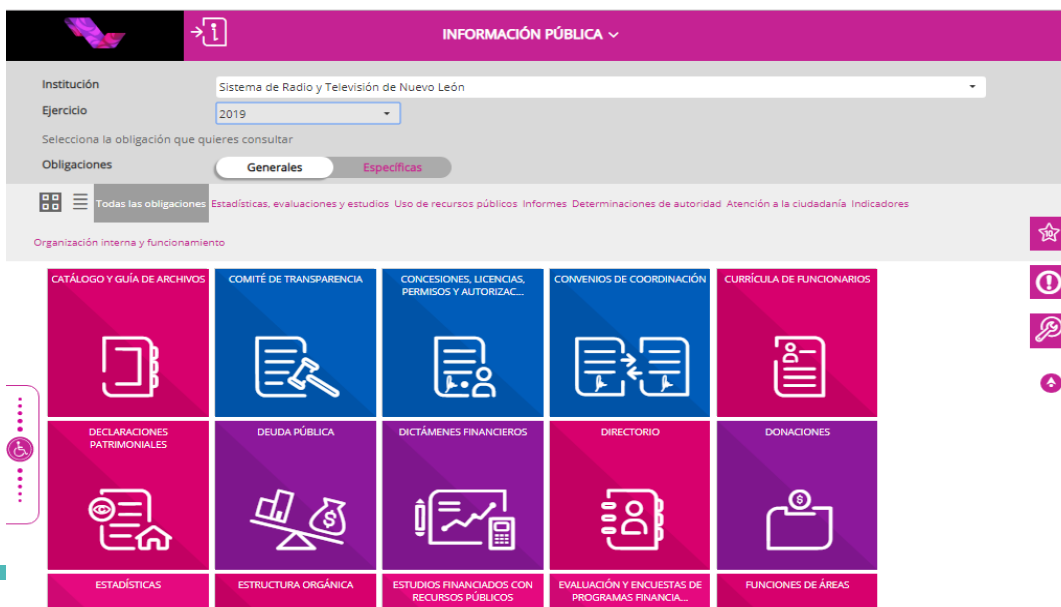


The screenshot shows the homepage of the Plataforma Nacional de Transparencia. At the top right, there is a button labeled "INICIAR SESIÓN". The main header area features the text "PLATAFORMA NACIONAL DE TRANSPARENCIA" in a large, light font, with a stylized graphic of a folded piece of paper in shades of purple and pink. Below this, a dark purple navigation bar contains the text "BIENVENIDO" followed by a downward arrow. Underneath the navigation bar is a search bar with the placeholder text "Buscador de" and a magnifying glass icon. The main content area is divided into three columns, each with an icon and a label: "INFORMACIÓN PÚBLICA" (with an information icon), "SOLICITUDES" (with a document and pencil icon), and "QUEJAS DE RESPUESTAS" (with a speech bubble icon). On the left side of this area, there is a vertical sidebar with a wheelchair accessibility icon and a list of dots. At the bottom, a dark purple footer bar contains the text "SITIOS DE INFORMACIÓN" followed by a downward arrow.

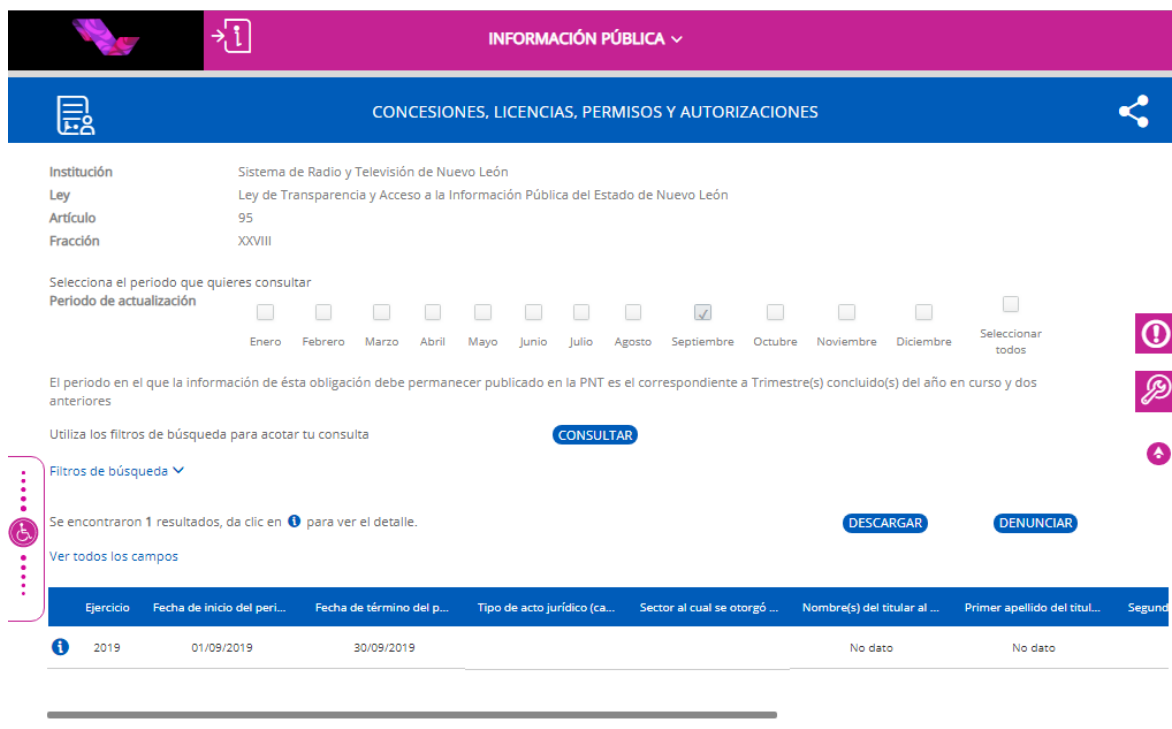
1. Seleccionar el Estado de Nuevo León.



2. En el apartado de “Institución” selecciona Sistema de Radio y Televisión de Nuevo León, se despliega en recuadros las Obligaciones.



3. Seleccione el recuadro la información que desea conocer, En este caso se selecciona el recuadro de “Concesiones, Licencias, Permisos y Autorizaciones” y nos llevara a la siguiente pantalla.



INFORMACIÓN PÚBLICA

CONCESIONES, LICENCIAS, PERMISOS Y AUTORIZACIONES

Institución: Sistema de Radio y Televisión de Nuevo León
 Ley: Ley de Transparencia y Acceso a la Información Pública del Estado de Nuevo León
 Artículo: 95
 Fracción: XXVIII

Selecciona el periodo que quieres consultar

Periodo de actualización

Enero
 Febrero
 Marzo
 Abril
 Mayo
 Junio
 Julio
 Agosto
 Septiembre
 Octubre
 Noviembre
 Diciembre
 Seleccionar todos

El periodo en el que la información de ésta obligación debe permanecer publicado en la PNT es el correspondiente a Trimestre(s) concluido(s) del año en curso y dos anteriores

Utiliza los filtros de búsqueda para acotar tu consulta **CONSULTAR**

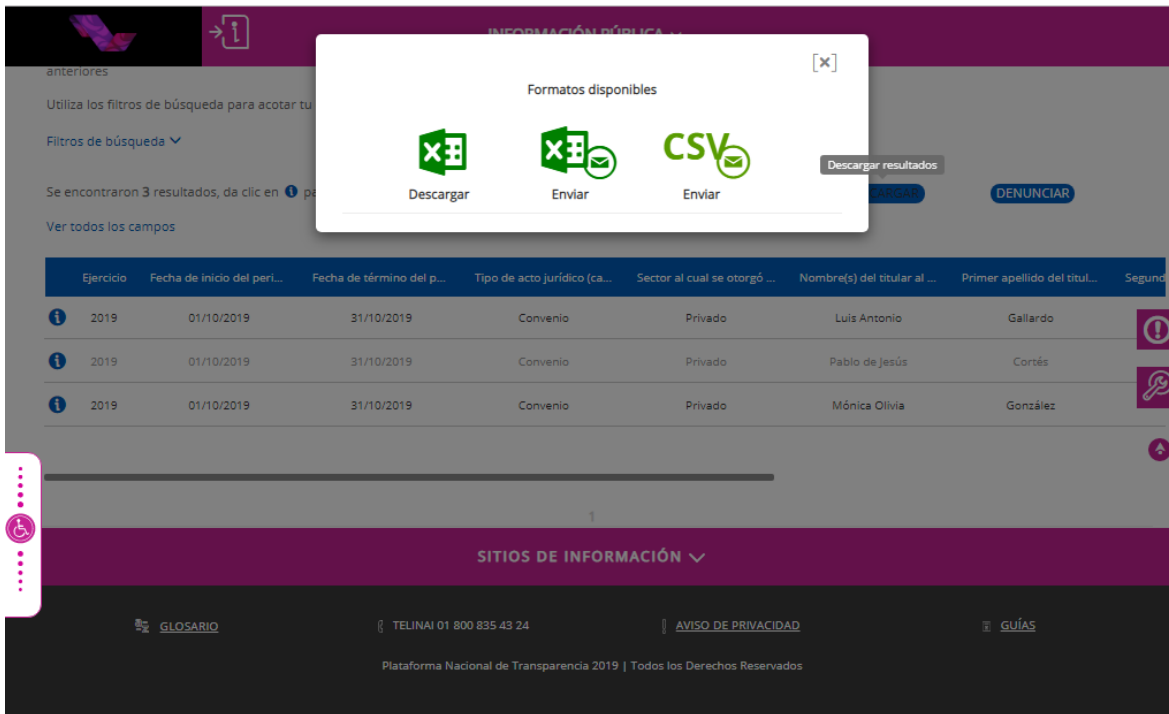
Filtros de búsqueda

Se encontraron 1 resultados, da clic en **i** para ver el detalle. **DESCARGAR** **DENUNCIAR**

Ver todos los campos

Ejercicio	Fecha de inicio del peri...	Fecha de término del p...	Tipo de acto jurídico (ca...	Sector al cual se otorgó ...	Nombre(s) del titular al ...	Primer apellido del titu...	Segund
i 2019	01/09/2019	30/09/2019			No dato	No dato	

4. Selecciona el mes deseado y dar click en “Consultar” y se despliega la información requerida, a su vez se muestra en la parte derecha de la pantalla el botón de “Descargar” y “Denunciar”.




The screenshot displays the National Transparency Platform interface. A modal window titled "Formatos disponibles" (Available formats) is open, showing three options: "XLS" (Download), "XLS" (Send), and "CSV" (Send). The background shows a search results table with the following data:

Ejercicio	Fecha de inicio del peri...	Fecha de término del p...	Tipo de acto jurídico (ca...	Sector al cual se otorgó ...	Nombre(s) del titular al ...	Primer apellido del titu...	Segund...
2019	01/10/2019	31/10/2019	Convenio	Privado	Luis Antonio	Gallardo	
2019	01/10/2019	31/10/2019	Convenio	Privado	Pablo de Jesús	Cortés	
2019	01/10/2019	31/10/2019	Convenio	Privado	Mónica Olivia	González	

Below the table, there is a section for "SITIOS DE INFORMACIÓN" (Information Sites) and a footer with links for "GLOSARIO", "TELINAI 01 800 835 43 24", "AVISO DE PRIVACIDAD", and "GUÍAS". The footer also includes the text "Plataforma Nacional de Transparencia 2019 | Todos los Derechos Reservados".

- Al seleccionar la opción “descargar” se arrojará un recuadro con tres opciones de los formatos disponibles de descarga. Al seleccionar la opción “Descargar Excel” se pedirá el rango de registros, una vez seleccionado se procede a descargar el formato.





Sistema
de Radio y
Televisión de
Nuevo León
Nuevo León
GOBIERNO DEL ESTADO

GUÍA PARA REALIZAR SOLICITUDES DE INFORMACIÓN AL SISTEMA DE RADIO Y TELEVISIÓN DE NUEVO LEÓN.



Solicitud de información

Sistema de Solicitudes de Información del Estado de Nuevo León

Para hacer una solicitud de información se utiliza el **Sistema de Solicitudes de Información del Estado de Nuevo León**, el cual podrá consultar en la liga: <https://nl.infomex.org.mx>, es importante precisar que para el uso de este Sistema se requiere la creación de un usuario; la solicitud debe dirigirse al Sistema de Radio y Televisión de Nuevo León .

Sistema de Solicitudes de Información del Estado de Nuevo León

Jueves 21 de Noviembre de 2019

Ingresa aquí tu solicitud. A través del sistema Infomex podrás conocer la información pública que se encuentra en manos del Gobierno.

¿Aún NO tienes un usuario? [regístrate ahora](#)

Si ya te registraste anteriormente, ingresa al sistema con tu nombre de usuario y contraseña.

Nombre de Usuario:

Contraseña:

¿Olvidaste tu contraseña?

• Consulta aquí las solicitudes de información, y sus respuestas, que han realizado otras personas a través del Sistema de Información Electrónica Infomex, [da clic aquí.](#)

• Si quieres preguntar al Gobierno Federal o a algún otro estado de la República Mexicana, [da clic aquí.](#)

Derechos Reservados Plataforma Nacional de Transparencia

Si aún **No** tienes un usuario, deberás dar click en [regístrate ahora](#)

La siguiente imagen es el Módulo de registro.

El registro de sus datos se realiza una sola vez y posteriormente podrá entrar al sistema usando su nombre de usuario y contraseña.

Usar y dar el nombre con el que te identificas es tu derecho. Sin embargo, para un recurso jurisdiccional o judicial posterior al que decidas acudir (por ejemplo, el amparo o una denuncia), pero distinto a ejercer tu derecho a la información ante un sujeto obligado, es probable que sea necesario que demuestres tu identidad para defender tus derechos.

Los campos marcados con (*) son obligatorios.



Sistema de Solicitudes de Información del Estado de Nuevo León

COTAI
 COMISIÓN DE TRANSPARENCIA Y ACCESO A LA INFORMACIÓN DEL ESTADO DE NUEVO LEÓN

SISTEMA INFOMEX

Módulo de registro

El registro de sus datos se realiza una sola vez y posteriormente podrá entrar al sistema usando su nombre de usuario y contraseña.

Usar y dar el nombre con el que te identificas es tu derecho. Sin embargo, para un recurso jurisdiccional o judicial posterior al que decidas acudir (por ejemplo, el amparo o una denuncia), pero distinto a ejercer tu derecho a la información ante un sujeto obligado, es probable que sea necesario que demuestres tu identidad para defender tus derechos.

Datos personales

* Personalidad: Física

* Nombre:

Primer Apellido:

Segundo Apellido:

Fecha de Nacimiento:

Domicilio

País: México

Código Postal:

Estado: Seleccione un Estado

Municipio:

Colonia:

Calle:

Num. ext: Num. int:

Datos para entrar al sistema

* Nombre de Usuario:
 El nombre puede tener letras (a-z), números (0-9), guiones y punto (.)

* Contraseña:
 Mínimo seis caracteres (distingue entre minúsculas y mayúsculas), máximo 12 caracteres.

* Re-escriba su contraseña:
 Mínimo seis caracteres (distingue entre minúsculas y mayúsculas)

* Pregunta Secreta: (Seleccione una pregunta)

* Respuesta Secreta:
 Su pregunta y respuesta secreta serán utilizadas para que pueda recuperar su contraseña en caso de olvido o extravío.

Datos para contacto

Teléfono con código de área:

Teléfono móvil:

Fax con código de área:

Correo Electrónico:

Los campos marcados con (*) son obligatorios

Instrucciones: Para registrar tu solicitud lee detenidamente cada una de las secciones que aquí se presentan:

¿Qué información solicitas?

Los campos marcados con (*) son obligatorios.

En *Tipo de solicitud: elige ya sea **Información Pública** o **Datos Personales**, según sea el caso.

Sistema de Solicitudes de Información del Estado de Nuevo León

Solicitantes
 Usuario de Prueba

COTAI
 COMISIÓN DE TRANSPARENCIA Y ACCESO A LA INFORMACIÓN DEL ESTADO DE NUEVO LEÓN

Jueves 21 de Noviembre de 2019

Inicio

Instrucciones: Para registrar tu solicitud lee detenidamente cada una de las secciones que aquí se presentan.

¿Qué información solicitas? ¿Cómo deseas recibir la información? Datos del solicitante Información estadística

Con el fin de brindar un mejor servicio, además de describir la información que solicita, se sugiere proporcionar todos los datos que consideras facilitan la búsqueda de dicha información. Si el espacio no es suficiente, puedes anexar documentos a esta solicitud.

* Tipo de Solicitud: Información Pública

Información Pública

Datos Personales

NO INCLUIR DATOS PERSONALES

Proporciona datos adicionales, para facilitar la localización de la información:
 NO INCLUIR DATOS PERSONALES

Si los campos anteriores son insuficientes para describir tu solicitud, incluye más detalles en un archivo. Archivos válidos: (.txt, .doc, .pdf, .zip, .docx, .xlsx)

¿A quién le quieres preguntar?:

* Sujeto Obligado: (Selecciones)

* Unidad de Enlace:

Nota:
 La presente solicitud se fundamenta en la Ley General de Transparencia y Acceso a la Información Pública
 Las notificaciones oficiales se realizarán vía INFOMEX.

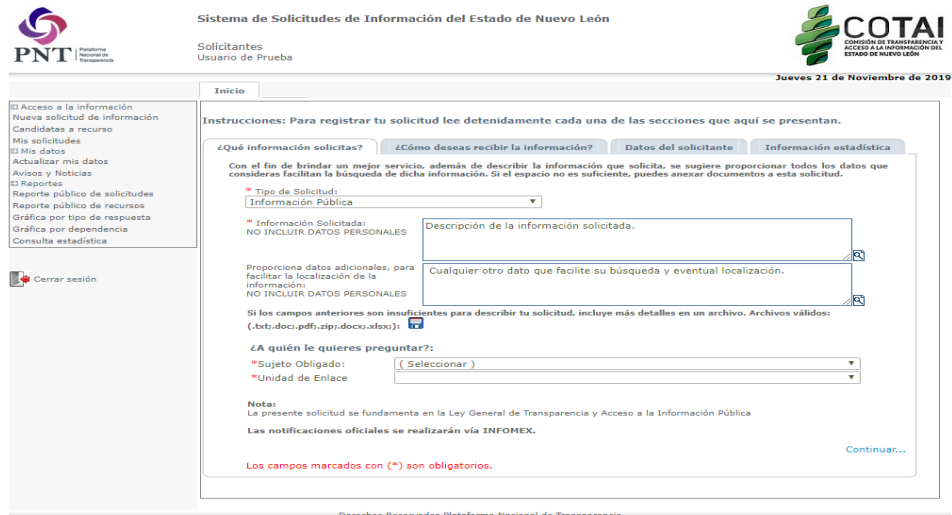
Los campos marcados con (*) son obligatorios.


Derechos Reservados Plataforma Nacional de Transparencia

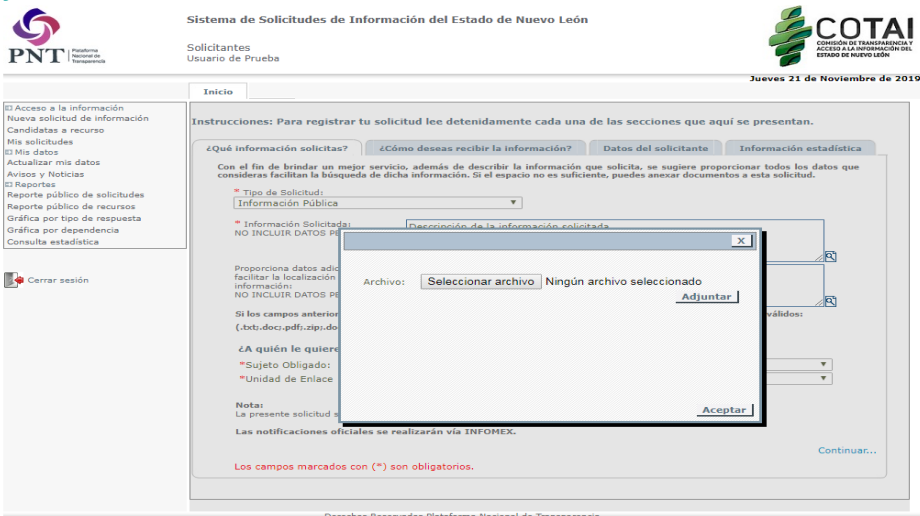
En *Información solicitada: **Describir la información que desea conocer.**

En Proporciona datos adicionales, para facilitar la localización de la información: **Agregar cualquier otro dato que facilite su búsqueda y eventual localización.**

Nota: En ambos apartados es importante NO INCLUIR DATOS PERSONALES



Si los campos anteriores son insuficientes para describir tu solicitud, incluye más detalles en un archivo. Archivos válidos: (.txt;.doc;.pdf;.zip;.docx;.xlsx;) dar click en  para adjuntar el documento.



En el apartado de ¿A quién le quieres preguntar?

*Sujeto Obligado: elige **Poder Ejecutivo** y en

*Unidad de Enlace: elige **Sistema de Radio y Televisión de Nuevo León**, tal y como se muestra en la siguiente imagen:

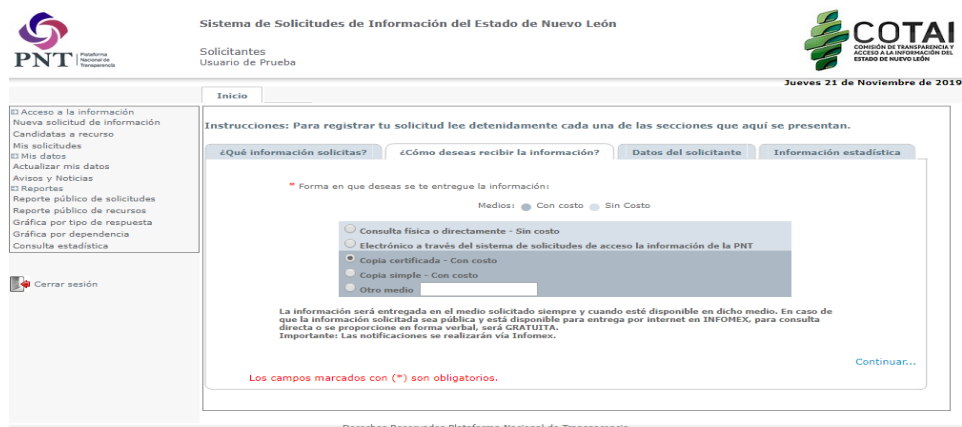


Para seguir con el registro de tú solicitud dar click en [Continuar...](#)

¿Cómo deseas recibir la información?

* Forma en que deseas se te entregue la información: Elige la forma en la que deseas recibir la respuesta.

Los campos marcados con (*) son obligatorios.



Para seguir con el registro de tú solicitud dar click en [Continuar...](#)



Datos del Solicitante

Los campos marcados con (*) son obligatorios.

*Tipo de solicitante: Elige (Persona física) o (Persona moral) según sea el caso.

*Nombre: En automático aparece el Nombre de usuario.

*Primer Apellido: Agrega aquí tú apellido.

Nota: Como podrás observar aparecen más datos por capturar, los cuales no son obligatorios, puedes agregarlos o en su caso dejarlos en blanco.

Sistema de Solicitudes de Información del Estado de Nuevo León

Solicitantes
Usuario de Prueba

Jueves 21 de Noviembre de 2010

Inicio

Instrucciones: Para registrar tu solicitud lee detenidamente cada una de las secciones que aquí se presentan.

¿Qué información solicitas? ¿Cómo deseas recibir la información? Datos del solicitante Información estadística

Datos personales.

* Tipo de Solicitante: Solicitante (Persona física) Representante legal
 Empresa o persona moral

* Nombre: Usuario de Prueba

* Primer Apellido:

Segundo Apellido:

Correo electrónico:

Teléfono:

Teléfono móvil:

Domicilio:

País:

Código Postal:

Estado:

Municipio:

Colonia:

Calle:

Num. ext: Num. int:

Los datos registrados en esta sección serán confidenciales.

Los campos marcados con (*) son obligatorios.

[Continuar...](#)

Derechos Reservados Plataforma Nacional de Transparencia

Para seguir con el registro de tú solicitud dar click en [Continuar...](#)

Recibirás un acuse con un número de folio con el que podrás identificar tú solicitud.




SOLICITUD DE INFORMACIÓN PLATAFORMA NACIONAL DE TRANSPARENCIA

La última herramienta es la Plataforma Nacional de Transparencia, la cual podrá consultar en la liga: <https://www.plataformadetransparencia.org.mx/web/guest/inicio>, de igual manera que con el **Sistema de Solicitudes de Información del Estado de Nuevo León**, el solicitante debe crear una cuenta de usuario, la solicitud debe dirigirse al Sistema de Radio y Televisión de Nuevo León .

Si aún **No** tienes un usuario, deberás dar click en



SOLICITUDES





Posteriormente dar click en Crear una cuenta

INICIAR SESIÓN

Iniciar sesión con redes sociales

Correo registrado

Contraseña

INICIAR SESIÓN

Recuperar contraseña

Crear una cuenta

INFORMACIÓN PÚBLICA

SOLICITUDES

QUEJAS DE RESPUESTAS

SITIOS DE INFORMACIÓN

Se requieren tus datos personales para enviarte la información relacionada con tu solicitud de información y/o notificaciones de entrega de información, quejas o alegatos de los recursos de revisión. Da click en REGISTRAR

¿Por qué registrarme?

Se requieren tus datos personales para enviarte la información relacionada con tu solicitud de información y/o notificaciones de entrega de información, quejas o alegatos de los recursos de revisión.

CREAR CUENTA

Nombre *

Correo electrónico *

Contraseña *

Confirmar correo electrónico *

Confirmar contraseña *

Campo obligatorio *

He leído el [Aviso de Privacidad](#) y otorgo mi consentimiento para que los datos personales sean tratados conforme al mismo.

REGISTRAR

SITIOS DE INFORMACIÓN

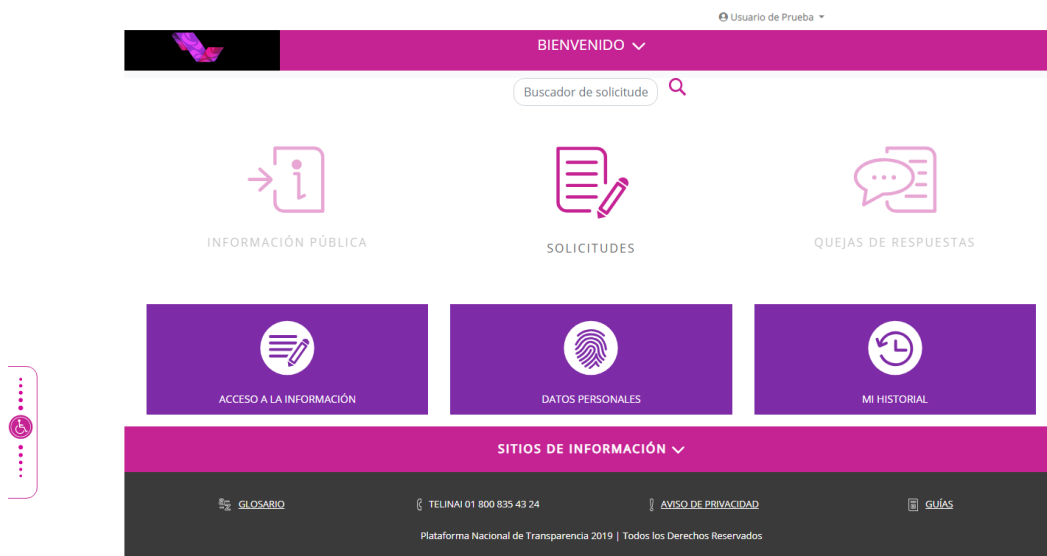
GLOSARIO

TELINAI 01 800 835 43 24

AVISO DE PRIVACIDAD

GUÍAS

Una vez dentro de la Plataforma da click en Acceso a la Información





Del lado izquierdo aparece: SOLICITUD DE INFORMACIÓN y SOLICITUD DE DATOS PERSONALES, elige la opción deseada, en este apartado se seleccionará SOLICITUD DE INFORMACIÓN.


Los campos marcados con [*] son obligatorios


Tipo de persona *: Elige Física o Moral, según sea el caso.

En automático aparece el Nombre de usuario, agrega el apellido materno y paterno. Usar y dar el nombre con el que te identificas es tu derecho. Sin embargo, para un recurso jurisdiccional o judicial posterior al que decidas acudir (por ejemplo, el amparo o una denuncia), pero distinto a ejercer tu derecho a la información ante un sujeto obligado, es probable que sea necesario que demuestres tu identidad para defender tus derechos.

CONFIGURACIÓN PERFIL  Usuario de Prueba

SOLICITUD ACCESO INFORMACIÓN 

SOLICITUD DATOS PERSONALES 

MI HISTORIAL 

Los campos marcados con [*] son obligatorios

Datos del solicitante

Tipo de persona *

Física

Nombre(s) o pseudónimo

Usuario de Prueba

Primer apellido Segundo apellido

Denominación o razón social de la institución a la que solicitas información

Estado o Federación * Seleccionar

Institución * **AGREGAR**

Puedes elegir más de una opción. Cantidad máxima de 33 instituciones seleccionadas a las que se pueden solicitar información en una misma solicitud


Instituciones seleccionadas

Deslizando la plantilla aparece Denominación o razón social de la institución a la que solicitas información, en este caso elige:

Estado o Federación*: Nuevo León

Institución*: Sistema de Radio y Televisión de Nuevo León

Una vez elegido los datos anteriores da click en AGREGAR

MI HISTORIAL 

Tipo de persona *

Física

Nombre(s) o pseudónimo

Usuario de Prueba

Primer apellido Segundo apellido

Denominación o razón social de la institución a la que solicitas información

Estado o Federación * Nuevo León

Institución * Sistema de Radio y Televisión de Nuevo Le **AGREGAR**

Puedes elegir más de una opción. Cantidad máxima de 33 instituciones seleccionadas a las que se pueden solicitar información en una misma solicitud

Instituciones seleccionadas

- * Sistema de Radio y Televisión de Nuevo León -- Nuevo León

En Detalle de la solicitud*: Describe con claridad tu solicitud de la información que quieres conocer.

En Datos que facilite la búsqueda y eventual localización de la información: Proporciona datos adicionales, para facilitar la localización de la información, es opcional.

En Adjuntar: Si los campos anteriores son insuficientes para describir tu solicitud, incluye más detalles en un archivo. Archivos válidos: (Formatos PDF / DOCX / XLSX / CSV / JPG / PNG) dar click en Adjuntar archivo

Solicitud de información

Detalle de la solicitud *

Describe con claridad tu solicitud respecto de la información que quieres conocer

0 de 4000 caracteres

Datos que faciliten la búsqueda y eventual localización de la información

Opcional

0 de 4000 caracteres

Adjuntar archivo

Adjuntar archivo Incluir prueba documental. Formatos PDF / DOCX / XLSX / CSV / JPG / PNG. Peso máximo 10 MB

Medio para recibir la información o notificaciones *

Medio para recibir la información o notificaciones*: Elige la forma en la que deseas recibir la respuesta.

Formato para recibir la información solicitada* Elige el formato en el que deseas recibir la respuesta.

Medio para recibir la información o notificaciones *

Sistema de solicitudes de la Plataforma Nacional de Transparencia

Acudir a la Unidad de Transparencia

Estrados de la Unidad de Transparencia

Correo electrónico

Domicilio

Formato para recibir la información solicitada *

Electrónico a través del sistema de solicitudes de acceso a la información de la PNT

Copia simple

Copia certificada

Consultas directa

Cualquier otro medio incluido los electrónicos

Solicitud para exentar pago por reproducción y envío por circunstancias socioeconómicas

En caso de considerar que no estás en posibilidades de cubrir los costos de reproducción y envío indica tus razones para que sean valorada por la unidad de transparencia.

0 de 4000 caracteres

Los Datos estadísticos: Son opcionales.



Accesibilidad y lenguas indígenas, para las personas de habla indígena que deseen la información en su lengua, deberán llenar los siguientes campos
Dar click en el Aviso de Privacidad y por último en Enviar.

- Con recursos propios
- Cualquier otro medio incluido los electrónicos

Solicitud para exentar pago por reproducción y envío por circunstancias socioeconómicas

En caso de considerar que no estás en posibilidades de cubrir los costos de reproducción y envío indica tus razones para que sean valorada por la unidad de transparencia.

0 de 4000 caracteres

Datos estadísticos

Accesibilidad y lenguas indígenas

- Leí el [Aviso de Privacidad](#) y otorgo el consentimiento para que mis datos personales sean tratados conforme al mismo.

ENVIAR

SITIOS DE INFORMACIÓN

GLOSARIO

TELINAI 01 800 835 43 24

AVISO DE PRIVACIDAD

GUÍAS

Plataforma Nacional de Transparencia 2019 | Todos los Derechos Reservados

Recibirás un acuse con un número de folio con el que podrás identificar tú solicitud.
Importante: Las notificaciones se realizarán vía Plataforma Nacional de Transparencia.
Gracias por ejercer tu derecho a la información.